



MAKE IT
POSSIBLE⁺



UNIQUE SLIDE

The Unique reinvention
of sliding systems

KLEIDCO[®]



UNIQUE SLIDE

Sadece 21,5 mm yüksekliğindeki düşük eşik (low threshold) özelliğindeki kasa profili ile kullanıcılara dışarıya zeminde rahat geçiş imkanı tanınır.

Sistem, kasada 46 mm kanatta 40 mm genişliğe kadar cam kullanımına izin verir.

90 kesim toplanabilen sadece 25 mm kasa profili ile minimum profil görüntüsü sağlayan sistem aynı zamanda sektörün başarılı Kaldır&Sür sürme sistemlerinden biridir.

Minimum profil kullanımı ve kolay imalat ve montaj olanakları sunması prensibi ile tasarlanan Unique Slide sürme sistemi getirdiği yenilikler ile sektör rakipleri arasında farklı yerini korumaktadır. Kenette 50 mm görünür genişliğe sahip alternatif profilleri ile kullanıcılara maksimum panoramik görüş sağlayan dar kenet opsiyonu kazandırılır. 18 mm polyamid bariyerli yapısı ve EPDM fitilleri sayesinde üstün termal performans sunar. Euro-Groove kanallı yapısı ile farklı marka ve çeşitte açılım aksesuarı ile uyum halindedir. Sistem, çok noktadan kilitleme yapılabilmesine olanak verir.

With a low-threshold Frame profile of only 21.5 mm height, users are provided with the opportunity to move on the ground easily.

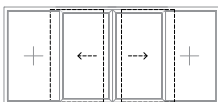
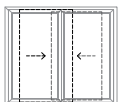
The system allows the use of glass up to 46mm in the frame and 40mm in width on the sash.

The system, which can be collected with a 90-degree cut, provides a minimum profile view with only 25 mm frame profile, and is also one of the successful Lift & Slide systems in the market.

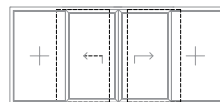
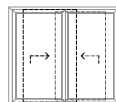
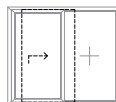
The Unique Slide sliding system, designed with the principle of providing minimum profile usage and easy manufacturing and assembly possibilities, maintains its distinctive place among the industry rivals with its innovations. With its 50 mm visible width alternative profiles, narrow clamp option is provided, which provides maximum panoramic view to the users. It offers superior thermal performance thanks to its 18 mm polyamide barrier structure and EPDM wicks. With its Euro-Groove channel structure, it is in harmony with the opening accessories of different brands and types. The system allows multi-point locking.



BASİT SÜRMELER // INLINE SLIDING



KALDIR - SÜR SÜRMELER // LIFT - SLIDE SLIDING






TEKNİK ÖZELLİKLER // TECHNICAL PROPERTIES

Sistemin Kasa Derinliği		System Frame Depth		140 mm
Sistemin Görünür Genişliği	Sabit Kanat	System Visible Width	Fixed Vent	25 mm 98 mm
Sistemin Kanat Derinliği		System Sash Depth		56 mm
Sistemin Kenet Derinliği		System Middle Section Depth		129 mm
Minimum Cam Kalınlığı		Min. Glazing Thickness		10 mm
Maksimum Cam Kalınlığı		Max. Glazing Thickness		40 mm
Minimum Kanat Boyut		Min. Sash Dimensions		800 mm x 1900 mm
Maksimum Kanat boyut		Max. Sash Dimensions		2600 mm x 3000 mm
Isı Bariyeri Kalınlığı		Thermal Break Thickness		15 - 18 mm
Maksimum Kanat Ağırlığı		Max. Sash Weight		400 kg

PERFORMANS DEĞERLERİ // PERFORMANCE VALUES

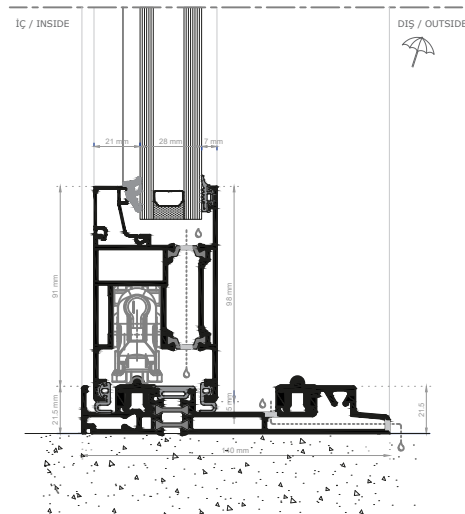
	TS EN 12207	Hava Geçirimsizlik	Air Permability	NA
	TS EN 12208	Su Sızdırmazlık	Water Tightness	NA
	TS EN 12210	Rüzgar Yüğü Dayanımı	Wind Load Resistance	NA
	EN 10.077-2	Termal Isı Yalıtımı	Thermal Insulation	Uw: 1,44 W/m2.K



Bu hesaplama 1,0 W/m².K Ug cam dolgu değerine göre hesaplanmıştır.

This calculation has been made with 1,0 W/m2.K Ug value glass filling

SİSTEM OPSİYONLARI // SYSTEM OPTIONS



1st CLASS
ALUMINIUM SYSTEMS

ISO
9001
High Quality
System

QUALIBOAT

QUALITY LABEL
Qualanod
ARCHITECTURE

CE

KLEIDCO[®]
part of SARAY



KLEIDCO YAPI SİSTEMLERİ SAN. ve TİC. A.Ş.

Greenist Kleidco Ofisleri
Yenibosna Merkez Mh. Yalçın Koreş Cd. No:14/1
34197 Bahçelievler İstanbul / TÜRKİYE

T +90 212 438 57 90
F +90 212 438 59 47
E info@kleidco.com
W www.kleidco.com

